



**Socialstyrelsen**

# Indsatstrappens Nøgletal

Vejledning til brug af  
Socialstyrelsens redskab

juni 2021

---

**Viden til gavn**

Publikationen er udgivet af  
Socialstyrelsen  
Edisonsvej 1  
5000 Odense C  
Tlf: 72 42 37 00  
E-mail: [info@socialstyrelsen.dk](mailto:info@socialstyrelsen.dk)  
[www.socialstyrelsen.dk](http://www.socialstyrelsen.dk)

Indhold udarbejdet af Socialstyrelsen.

Download eller se rapporten på  
[www.socialstyrelsen.dk](http://www.socialstyrelsen.dk).

Der kan frit citeres fra rapporten med angivelse  
af kilde.

ISBN: 978-87-94059-53-4

# Indhold

1	Indledning .....	1
2	Indsatstrappen og nøgletal .....	2
2.1	Indsatstrappen .....	2
2.2	Nøgletal .....	3
2.2.1	Nøgletal 1 - Institutionsanbringelser .....	4
2.2.2	Nøgletal 2 - Varighed af institutionsanbringelser .....	4
2.2.3	Nøgletal 3 - Anbragte i plejefamilie .....	4
2.2.4	Nøgletal 4 - Anbragte i netværksplejefamilie .....	4
2.2.5	Nøgletal 5 - Hjemmebaserede foranstaltninger .....	4
2.2.6	Nøgletal 6 - Forebyggende indsatser (§ 11.3 tilbud) .....	5
2.2.7	Nøgletal 7 - Tidligere institutionsanbragte .....	5
2.2.8	Nøgletal 8 - Fra hjemmebaseret foranstaltninger og op ad insatstrappen .....	5
2.2.9	Nøgletal 9 - Fra hjemmebaseret foranstaltninger og ned ad insatstrappen .....	5
2.2.10	Nøgletal 10 - Fra forebyggende indsatser og op ad trappen .....	5
2.2.11	Nøgletal 11 - Frekvens af opfølgninger .....	6
3	Datagrundlag .....	7
3.1	Registerdata .....	7
3.2	Egne indtastninger .....	0
3.2.1	Eksempel på indtastning .....	0
4	Brug af Indsatstrappens Nøgletal .....	2
4.1	Forside og navigation .....	2
4.2	Dine valg .....	3
4.3	Registerdata .....	0
4.4	Egne indtastninger .....	0
4.5	Nøgletalsanalyse .....	0
4.6	Rapport .....	0
	Bilag A: Nøgletalsdefinitioner .....	1

# 1 Indledning

Indsatstrappens Nøgletal er et redskab til at følge kommunernes omlægning til en tidligere og mere forebyggende indsats på det specialiserede børneområde. Indsatstrappen repræsenterer en faglig tankegang, der påvirker hele området, men Indsatstrappens Nøgletal giver mulighed for at følge implementeringen af og arbejdet med den faglige tankegang via de mest relevante nøgletal.

Indsatstrappens trin illustrerer den sociale indsats' grad af indgriben i barnets og familiens hverdag og dermed graden af indgriben i hverdagen i forhold til at opretholde et almindeligt hverdagsliv. Der skal altid sættes ind med en indsats på det trin, der matcher behovet hos barnet og familien, ligesom der kontinuerligt skal holdes fokus på at bringe barnet så tæt på et almindeligt hverdagsliv som muligt. Definitionen af trappen, herunder hvilke indsatser der hører til på hvert trin, er udviklet i samarbejde med Haderslev, Herning og Hvidovre Kommune som led i partnerskabsprojektet under satspuljeprosjektet "Tidlig Indsats – Livslang Effekt" fra 2015 til 2017. Nøgletallene er ligeledes udvalgt i samarbejde med partnerskabskommunerne.

Erfaringer fra bl.a. Sverige og Herning peger på, at investeringer i en tidligere forebyggende indsats giver børn og unge bedre forudsætninger for at klare sig i deres voksenliv. Indsatstrappens Nøgletal kan give et overblik over udviklingen i foranstaltningmønsteret på området med udgangspunkt i insatstrappen – ligesom det er muligt at lave analyser af en eventuel omlægning i en kommune. Indsatstrappens Nøgletal kan derfor bidrage til et øget vidensgrundlag på det specialiserede børneområde med fokus på en tidligere forebyggende indsats.

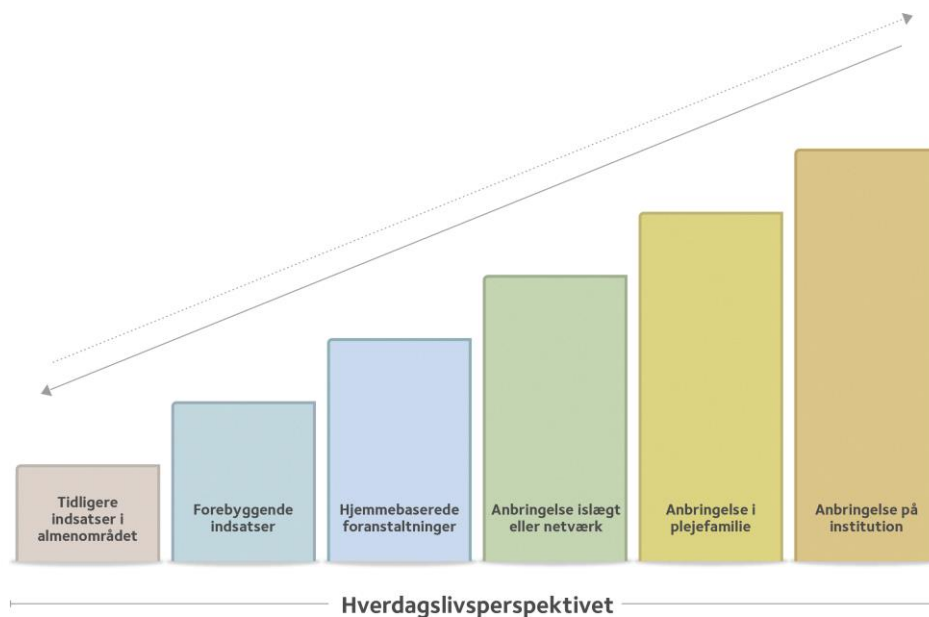
## 2 Indsatstrappen og nøgletal

Indsatstrappens Nøgletal belyser den faglige tankegang bag indsatstrappen via en række udvalgte nøgletal. I dette kapitel af vejledningen beskrives den faglige tankegang bag indsatstrappen og definitionen af indsatstrappen med udgangspunkt i lovgivningen.

### 2.1 Indsatstrappen

Indsatstrappen understøtter den faglige ramme, der ligger bag omstillingen til en tidligere og mere forebyggende indsats. Indsatstrappen illustrerer udviklingsarbejdet i den enkelte kommune, hvor den overordnede retning i udviklingsarbejdet er "ned ad indsatstrappen". Det indebærer, at indsatser anvendes tidligere og mere rettidigt, således at barnet i videst muligt omfang fastholdes i dets familiære og sociale miljø. Endvidere indebærer det, at indsatsen matcher barnets eller den unges behov ud fra hele barnets liv og hverdag, og at der bestræbes på at bringe det enkelte barn eller ung ned af trappen, uanset hvor på indsatstrappen de befinder sig. Figur 2.1.1 viser indsatstrappen og de forskellige indsatstyper, der fordeler sig på trappens trin.

Figur 2.1.1: Indsatstrappen



Trappen består af følgende trin:

- Trin 1 er indsatser i almenområdet, der forebygger potentiel fremtidig udsathed. Det kan eksempelvis være indsatser i sundhedsplejen eller tandplejen.
- Trin 2 vedrører forebyggende indsatser og rådgivning. Det svarer til § 11, stk. 3-indsatser jf. Loven om social service (SEL).
- Trin 3 vedrører hjemmebaserede foranstaltninger. Det kan være forebyggende foranstaltninger efter § 52, § 52a, § 54, § 57b i SEL og § 12 og § 13 i Lov om bekæmpelse af ungdomskriminalitet samt hjemmebaserede anbringelser efter § 66, § 68a og b, § 75 i SEL og § 14 og § 23 i Lov om bekæmpelse af ungdomskriminalitet. Det svarer til ophold på eget værelse, kollegier, kollegielignende opholdssteder og efterskoler, frie fagskoler og frie grundskoler med kostafdeling.
- Trin 4 er anbringelse i slægts- eller netværkspleje efter § 52 og § 66, § 68a og b, § 75 i SEL samt § 14 og § 23 i Lov om bekæmpelse af ungdomskriminalitet.
- Trin 5 vedrører anbringelse af barnet i almene-, forstærkede-, eller specialiserede plejefamilier, ligeledes efter § 52 og § 66, § 68a og b, § 75 i SEL samt § 14 og § 23 i Lov om bekæmpelse af ungdomskriminalitet.
- Trin 6 vedrører anbringelse på en institution efter § 52 og § 66, § 68a og b, § 75 i SEL samt § 14 og § 23 i Lov om bekæmpelse af ungdomskriminalitet. Det svarer til anbringelser på opholdssteder, skibsprojekter og på sikrede døgninstitutioner.

For yderligere beskrivelse af indsatstrappens definition henvises til Bilag A: Definitioner på indsatstrappen jf. serviceloven.

## 2.2 Nøgletal

Nøgletallene i redskabet er udvalgt i samarbejde med partnerskabet og har til formål at belyse omlægningen mod en tidligere og mere forebyggende indsats med indsatstrappen som udgangspunkt. Sideløbende med partnerskabskommunerne blev et netværk af 19 referencekommuner også inddraget i udviklingsarbejdet. Nøgletallene er, i det omfang det er muligt, dataunderstøttet af data fra anbringelsesstatistikken. Det er muligt for 8 ud af 11 nøgletal jf. Figur 2.2.1 nedenfor.

Figur 2.2.1: Nøgletal i redskabet

Nøgletal	Datagrundlag
Nøgletal 1 - Institutionsanbringelser	Nationale registre
Nøgletal 2 - Varighed af institutionsanbringelser	Nationale registre
Nøgletal 3 - Anbragte i plejefamilie	Nationale registre
Nøgletal 4 - Anbragte i netværksplejefamilie	Nationale registre
Nøgletal 5 - Hjemmebaserede foranstaltninger	Nationale registre
Nøgletal 6 - Forebyggende indsatser (§ 11.3 tilbud)	Kommunens egne data
Nøgletal 7 - Tidligere institutionsanbragte	Nationale registre
Nøgletal 8 - Fra hjemmebaseret foranstaltninger og op ad indsatstrappen	Nationale registre
Nøgletal 9 - Fra hjemmebaseret foranstaltninger og ned ad indsatstrappen	Nationale registre
Nøgletal 10 - Fra forebyggende indsatser og op ad trappen	Kommunens egne data
Nøgletal 11 - Frekvens af opfølgninger	Kommunens egne data

I det følgende beskrives de enkelte nøgletal – herunder definitioner og hvordan de kan anvendes til at belyse omlægningen.

### **2.2.1 Nøgletal 1 - Institutionsanbringelser**

Nøgletal 1 viser opgør antal børn og unge, der er anbragt på institution eller socialpædagogisk opholdssted. Nøgletallet belyser trin 6 indsatsstrappen, og et faldende tal kan indikere en overordnet bevægelse, hvor anbragte børn og unge bringes ”ned ad indsatsstrappen” og tættere på hverdagslivet.

Til nøgletal 1 er der tre undernøgletal:

1. Anbragte på døgninstitutioner
2. Anbragte på sikrede døgninstitutioner
3. Anbragte på socialpædagogiske opholdssteder

### **2.2.2 Nøgletal 2 - Varighed af institutionsanbringelser**

Nøgletal 2 opgør den gennemsnitlige varighed af de igangværende anbringelser. Nøgletallet er opgjort i dage.

Tankegangen bag indsatsstrappen indebærer, at institutionsanbringelser skal bruges målrettet og over en kortere periode. Over tid forventes derfor et fald i den gennemsnitlige varighed af igangværende institutionsanbringelser som følge af en omlægning af indsatsen. Denne udvikling vil illustrere, at flere børn er kommet tættere på et almindeligt hverdagsliv.

Til nøgletal 2 er der tre undernøgletal:

1. Gennemsnitlig varighed af anbringelser på døgninstitution
2. Gennemsnitlig varighed af anbringelser på sikret døgninstitution
3. Gennemsnitlig varighed af anbringelser på socialpædagogisk opholdssted

### **2.2.3 Nøgletal 3 - Anbragte i plejefamilie**

Nøgletal 3 opgør antal børn og unge, der er anbragt i plejefamilie. Nøgletallet belyser dermed trin 5 på indsatsstrappen. Over tid vil en stigning i antallet af anbragte i plejefamilier, samtidig med et fald i antallet af institutionsanbringelser, indikere, at det i højere grad lykkes med at iværksætte anbringelser, der understøtter et så normalt hverdagsliv for anbragte børn og unge som muligt.

### **2.2.4 Nøgletal 4 - Anbragte i netværksplejefamilie**

Nøgletal 4 opgør antal børn og unge, der er anbragt i netværksplejefamilier. Nøgletallet belyser trin 4 på indsatsstrappen. En stigning i anbringelser i netværksplejefamilier kan indikere en udvikling i foranstaltningsmønsteret, hvor barnet eller den unge bringes tættere på hverdagslivet.

### **2.2.5 Nøgletal 5 - Hjemmebaserede foranstaltninger**

Nøgletal 5 opgør antal børn og unge, der modtager en hjemmebaseret foranstaltning. Nøgletallet belyser trin 3 på indsatsstrappen og rummer de forebyggende foranstaltninger, der kan sættes i værk primært efter Servicelovens § 52, samt ”hjemmebaserede anbringelser”.

Når en kommune omlægger mod en tidligere og mere forebyggende indsats forventes det, at der iværksættes flere hjemmebaserede foranstaltninger. Det forventes med tiden at forebygge behovet for institutionsanbringelser og plejefamilieanbringelser.

Til nøgletal 5 er der fire undernøgletal:

1. Modtagere af døgnophold
2. Modtagere af hjemmebaserede anbringelser
3. Modtagere af ikke-forældrerettede forebyggende foranstaltninger
4. Modtagere af forældrerettede indsatser

#### **2.2.6 Nøgletal 6 - Forebyggende indsatser (§ 11.3 tilbud)**

Nøgletal 6 opgør antal børn og unge, der modtager en forebyggende indsats efter Servicelovens § 11, stk. 3. Nøgletallet belyser dermed trin 2 på indsatstrappen. Trinnet vedrør de forebyggende tilbud til børn og unge med en afgrænset problematik.

Nøgletallet forventes at stige over tid, da omlægningen netop indebærer, at flere børn og unge får forebyggende indsatser og derigennem undgår de mere indgribende indsatser på højere trin på indsatstrappen.

#### **2.2.7 Nøgletal 7 - Tidligere institutionsanbragte**

Nøgletal 7 opgør andel af børn og unge, der ved sidste opgørelse var institutionsanbragt og som nu ikke er anbragt på denne vis. Nøgletallet belyser dermed bevægelser fra trin 6 og ned ad indsatstrappen. En stigning i nøgletallet indikerer, at børn og unge bringes ned ad indsatstrappen og tættere på hverdagslivet.

Til nøgletal 7 er der to undernøgletal:

1. Fra institutionsanbringelse til anden anbringelse
2. Fra institutionsanbringelse til ingen anbringelse

#### **2.2.8 Nøgletal 8 - Fra hjemmebaseret foranstaltninger og op ad indsatstrappen**

Nøgletal 8 opgør andel børn og unge, der ved sidste opgørelse modtog en hjemmebaseret foranstaltning, der ikke var en anbringelse, som et år senere er anbragt uden for hjemmet. Nøgletallet belyser dermed bevægelser fra indsatstrappens trin 3 og op ad trappen. En stigning i nøgletallet indikerer, at det ikke er lykkedes at forebygge en eskalering af barnets udfordringer.

#### **2.2.9 Nøgletal 9 - Fra hjemmebaseret foranstaltninger og ned ad indsatstrappen**

Nøgletal 9 opgør andel af børn og unge, der ved sidste opgørelse modtog en hjemmebaseret foranstaltning og som nu, hverken er anbragt eller modtager en hjemmebaseret foranstaltning. Nøgletallet belyser dermed bevægelser fra indsatstrappens trin 3 og ned. En stigning i nøgletallet indikerer, at man hurtigere og på mere effektiv vis formår at ruste børn, unge og familier til at klare sig uden særlig støtte.

#### **2.2.10 Nøgletal 10 - Fra forebyggende indsatser og op ad trappen**

Nøgletal 10 opgør andel børn og unge, der har modtaget støtte efter Servicelovens § 11, stk. 3 i forrige halvår (6-12 måneder forud for nedslaget), hvorefter der er truffet afgørelse om at udføre en børnefaglig undersøgelse efter Servicelovens § 50 i det seneste halvår. Eksempelvis vil



nøgletallet for datanedslaget 1/7-2021 vedrøre de børn og unge, der i løbet af halvåret 1/7-2020 – 1/1-2021 har modtaget §11, stk. 3 indsats, og hvor der er truffet afgørelse om en børnefaglig undersøgelse for barnet eller den unge i løbet af halvåret 1/1-2021 – 1/7-2021.

En stigning i dette nøgletal kan indikere, at § 11, stk. 3-tilbud tilbydes i sager, hvor der straks burde have været truffet beslutning om at udføre en børnefaglig undersøgelse, og at der dermed ikke er ydet den rette støtte på det rette tidspunkt.

Til nøgletal 10 er der to undernøgletal:

1. Fra myndighedsbevilget § 11, stk. 3-indsats og op ad trappen
2. Fra ikke-myndighedsbevilget § 11, stk. 3-indsats og op ad trappen

### **2.2.11 Nøgletal 11 - Frekvens af opfølgninger**

Nøgletal 11 opgør den gennemsnitlige frekvens i afholdte opfølgninger for henholdsvis:

1. Institutionsanbringelser
2. Anbragte i plejefamilier
3. Modtagere af hjemmebaserede foranstaltninger

Hyppige opfølgning er vigtig i forhold til den løbende justering af indsatsen. En hyppigere opfølgning på barnets/den unges udvikling og progression, end den lovpligtige opfølgning hver 6. måned, kan sikre, at barnet/den unge kommer tættere på hverdagslivet.

## 3 Datagrundlag

Nøgletallene i redskabet opgøres fra 2015 og frem og er hovedsagligt baseret på data fra anbringelsesstatistikken hos Danmarks Statistik. For tre af nøgletallene skal den enkelte kommune selv indtaste data, da disse i dag ikke understøttes af anbringelsesstatistikken. I dette kapitel af vejledningen beskrives dels, hvordan anbringelsesstatistikens definitioner kan oversættes til de enkelte nøgletal – herunder datatilgængelighed og databrud i redskabet. Og dels, hvordan nøgletal, der ikke kan dataunderstøttes ved nationale registre, skal opgøres og indtastes i redskabet.

### 3.1 Registerdata

Nøgletallene, der kan dataunderstøttes af nationale registre, opgøres halvårligt pr. 31/12 og pr. 30/6 og opdateres årligt. Redskabet opdateres således med 2 datapunkter for hvert nøgletal ved hver opdatering. Det skal dog bemærkes, at registrene der dataunderstøtter redskabet, *Børn og Unge anbragte forløbsregister* (BUAF) og *Børn og unge forebyggende foranstaltninger* (BUFO) opgøres på forskellige tidspunkter i løbet af året. Redskabet opdateres, når begge registre er opdateret med samme kalenderår. Redskabet opdateres derfor typisk ultimo året med nye data fra det foregående år (f.eks. vil der ultimo 2021 blive lagt data ind for 2020).

Målgruppen for nøgletallene er udsatte børn og unge i alderen 0-17 år. Udsatte børn og unge dækker i denne sammenhæng over børn og unge der, på tidspunktet for det enkelte nøgletals opgørelse, er anbragt eller modtager forebyggende foranstaltninger efter serviceloven og loven om bekæmpelse af ungdomskriminalitet. De konkrete paragraffer fremgår i afsnit 2.1 om indsatstrappen.

For alle registerbaserede nøgletal er det muligt at sammenligne kommunens egne tal med et gennemsnit for syv selvvalgte sammenligningskommuner. Det er også muligt at sammenligne med et gennemsnit for regionen og hele landet.

I forbindelse med at nøgletallene afgrænses i registrene er det nødvendigt at lave en række antagelser. Antagelserne kan beskrives i tre dele.

For det første skal børnene og de unge fremgå af befolkningsregisteret, før de kan tælles med i opgørelserne.

For det andet antages det, at barnet eller den unge kan modtage forebyggende foranstaltninger sideløbende med andre forebyggende foranstaltninger og anbringelse. Dog antages det samtidig, at barnet eller den unge kun kan være anbragt ét sted af gangen. Hvis en anbringelsestype i registeret er registeret som igangværende, samtidig med at en ny anbringelse iværksættes, så antages det, at den første anbringelse afsluttes i forbindelse med at den nye iværksættes.

For det tredje fremgår ét barn kun på ét trin på tværs af nøgletal 1-6. Barnet eller den unge vil tælle med på det højeste trin, hvor de er registreret. Hvis barnet eller den unge fx får en forebyggende foranstaltning sideløbende med at vedkommende er anbragt, så tæller vedkommende med på trinnet med anbringelsen.

## 3.2 Egne indtastninger

Tre af redskabets nøgletal kan ikke understøttes af registerdata. Det drejer sig om nøgletal 6, 10 og 11. De er imidlertid vigtige for det samlede billede af omlægningen mod en tidligere og mere forebyggende indsats.

For at følge op på nøgletal, baseret på egne indtastninger, skal den enkelte kommune indsamle de relevante data for nedslag pr. 30/6 og 31/12 i hvert år. For mange kommuner er det muligt at finde data til disse nedslag i et fagsystem. De enkelte nedslag indtastes for de ønskede år således at de passer med den efterfølgende dato i indtastningsarket. Nedslaget for 30/6 indtastes, hvor der står 1/7 i det pågældende år og 31/12 indtastes, hvor der står 1/1 i det efterfølgende år. Indtastningen illustreres ved et eksempel i afsnit 3.2.1.

Nøgletal 6 dataunderstøttes ved at indtaste ét tal for hvert nedslag:

1. Antal 0-17-årige der på datoen for nedslaget modtager en indsats efter § 11, stk. 3.

Nøgletallet vil fremadrettet kunne dataunderstøttes af nationale registre, da der pr. 1. juli 2020 er registreringspligt på §11-indsatser.

Nøgletal 10 belyser bevægelsen fra en forebyggende indsats til en anbringelse. Nøgletallet kræver indtastning af to tal for hvert nedslag:

1. Antal 0-17-årige der i løbet af forrige halvår har påbegyndt en § 11, stk. 3-indsats, hvor der i det seneste halvår er truffet afgørelse om en § 50 undersøgelse
2. Antal 0-17-årige der i løbet af forrige halvår har påbegyndt en § 11, stk. 3-indsats

Nøgletal 11 belyser, hvor ofte der i gennemsnit bliver foretaget opfølgninger på institutionsanbragte. Nøgletallet kræver indtastning af seks tal for hvert nedslag:

1. Varighed (antal dage) af institutionsanbringelser for 0-17-årige (Nøgletal 11.1)
2. Gennemførte opfølgninger på 0-17-årige institutionsanbragte (Nøgletal 11.1)
3. Varighed (antal dage) af plejefamilieanbringelser for 0-17-årige (Nøgletal 11.2)
4. Gennemførte opfølgninger på 0-17-årige anbragt i plejefamilie (Nøgletal 11.2)
5. Varighed (antal dage) af hjemmebaserede foranstaltninger for 0-17-årige. (Nøgletal 11.3)
6. Gennemførte opfølgninger på 0-17-årige, som modtager hjemmebaserede foranstaltninger (Nøgletal 11.3)

Varigheden (antal dage) er summen af alle dage for alle modtagere af den pågældende indsats. Gennemførte opfølgninger er den samlede sum af opfølgninger for alle modtagere af den pågældende indsats.

### 3.2.1 Eksempel på indtastning

Eksemplet er illustreret ved nøgletal 6, men indtastningen foregår på tilsvarende måde for nøgletal 10 og 11.

Du har fundet data pr. 30/6/2016. Der er 60 børn/unge, der modtager en forebyggende indsats efter § 11, stk. 3. Tallet indtastes i redskabet som vist på figur 3.2.1.

Figur 3.2.1: Indtastning af egne data pr 1/7

<b>Nøgletal 6:</b>	<b>01-01-2016</b>	<b>01-07-2016</b>
Forebyggende indsatser (§ 11, stk. 3-tilbud)		
Antal forløb	50	60
Antal 0-17-årige	10.583	10.583
Andel	4,7	5,7

Senere på året er du klar til at opdatere redskabet igen. Denne gang med data for nedslaget 31/12/2016. Der er 70 børn/unge, der modtager en forebyggende indsats efter § 11, stk. 3. Tallet indtastes i redskabet som vist på figur 3.2.2.

Figur 3.2.2: Indtastning af egne data pr. 1/1

<b>Nøgletal 6:</b>	<b>01-01-2016</b>	<b>01-07-2016</b>	<b>01-01-2017</b>
Forebyggende indsatser (§ 11, stk. 3-tilbud)			
Antal forløb	50	60	70
Antal 0-17-årige	10.583	10.583	10.519
Andel	4,7	5,7	6,7

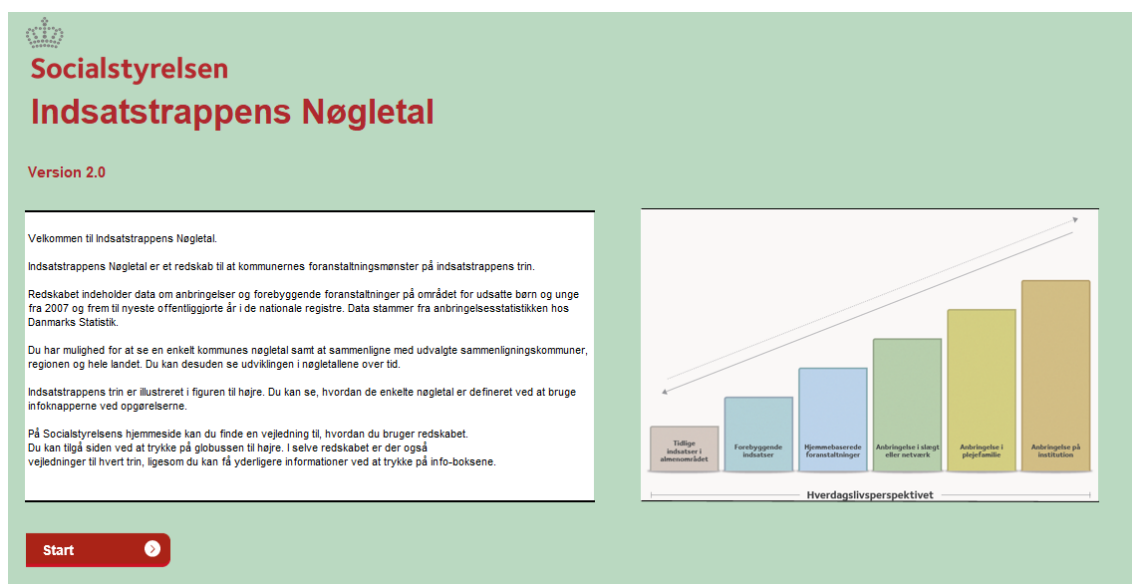
# 4 Brug af Indsatstrappens Nøgletal

I det følgende beskrives, hvordan Indsatstrappens Nøgletal anvendes.

## 4.1 Forside og navigation

Når modellen åbnes, starter du på forsiden. På forsiden kan du læse om redskabet, se insatstrappen og de versioner, som redskabet er lavet i. Når du vil gå i gang med at bruge modellen, skal du bruge knappen "Start".

Figur 4.1.1: Forside



Igennem hele redskabet kan du navigere mellem de forskellige sider ved at bruge ikonerne i navigationsbjælken øverst på hver side. Du kan se et eksempel på navigationsbjælken i Figur 4.1.2.

Figur 4.1.2: Navigation og information



Ved nøgletal og der hvor du skal foretage nogle valg, har du mulighed for at få hjælp og anden information ved at trykke på informationsikonerne. De illustreres på denne måde:



Ved alle nøgletallene indeholder infoknapperne information om nøgletallets definition, datakilde og opdateringsfrekvens.

## 4.2 Dine valg

Når du starter analysen, ledes du først ind på siden "Dine valg". På denne side skal du angive forudsætningerne for sammenligningen af nøgletal på tværs af år. Du skal bruge rullemenuerne til at vælge hhv. din kommune og de kommuner, som du ønsker at sammenligne med.

Du vælger dem ved at klikke dem af under "Vælg sammenligningsgruppe" og trykke på knappen "Dan gruppe". Knappen overfører de valgte kommuner til oversigten til venstre kaldet "Valgte kommuner". Du kan vælge op til 7 kommuner. Du kan til enhver tid fjerne sammenligningsgruppen og lave en ny sammenligningsgruppe ved at bruge knapperne.

Når du har foretaget dine valg, kan du vælge at gå til selve analysesiden "Nøgletalsanalyse" eller til én af de to datasider i redskabet "Registerdata" og "Egne indtastninger".

Figur 4.2.1: Dine valg

**Dine valg**

Før du går igang med at bruge redskabet, skal du tage stilling til, hvilken kommune du ønsker at se nøgletal for.

Når du har foretaget dit valg, har du tre muligheder:

1. Du kan se nøgletallene over tid og sammenligne med andre aktører ved at bruge knappen "Nøgletalsanalyse".
2. Du kan se datagrundlaget for de nøgletal, der kan understøttes af registerdata ved at bruge knappen "Registerdata".
3. Du kan se datagrundlaget for de nøgletal, som ikke er registerunderstøttede ved at bruge knappen "Egne indtastninger".

**Vælg kommune**

Faaborg-Midtfyn  
Region Syddanmark

**Vælg sammenligningsgruppe**

Albertslund  
Allerød  
Assens  
Ballerup  
Balsund  
Bornholm  
Brøndby  
Brønderslev  
Dragør  
Egedal  
Esbjerg

Dan gruppe  
Slet gruppe

**Valgte kommuner**

1. Assens
2. Bornholm
- 3.
- 4.
- 5.
- 6.
- 7.

Nøgletalsanalyse  
Registerdata  
Egne indtastninger

## 4.3 Registerdata

På denne side kan du se datagrundlaget i din kommune for de nøgletal, der baseres på anbringelsesstatistikken. Du kan se de enkelte nøgletal enkeltvist ved at vælge i rullemenuen øverst på siden. Du kan også se alle nøgletallene på samme tid – tilsvarende ved at vælge dette i rullemenuen. Du kan se et eksempel i Figur 4.3.1.

Du kan gå fra denne side og direkte videre til "Nøgletalsanalyse" ved at bruge knappen øverst på siden. Du kan også ændre på dine valg ved at bruge knappen "Dine valg" eller komme til de nøgletal, som der ikke er registerdata for ved hjælp af "Egne indtastninger". Begge sider tilgås via navigationsbjælken. En nærmere beskrivelse af disse sider fremgår af afsnit 4.2 og 4.4.

Figur 4.3.1: Præsentation af registerdata

**Registerdata**

En række af nøgletallene i redskabet er baseret på registerdata. På denne side kan du se de registerbaserede nøgletal og se, hvordan de registerbaserede nøgletal for din valgte kommune ændrer sig over tid.

Du kan vælge ét nøgletal af gangen, ved at vælge nøgletallet i rullemenuen nedenfor. Du kan se definitionen af det enkelte nøgletal, ved at klikke på infoknappen til venstre for tabellen.

Nøgletallet vil blive opgjort fra 2016 og frem til nyeste offentliggjorte data.

Du kan se alle nøgletal over tid og sammenligne med andre aktører ved at vælge knappen "Analyse af nøgletal".

Bemærk, at nøgletallet angives med \*, hvis antallet af observationer er mindre end 3 individer.

**Nøgletalsanalyse**

Vælg nøgletal  
Nøgletal 1 - Institutionsanbringelser

### Nøgletal 1: Institutionsanbringelser

Nøgletal 1: Institutionsanbringelser (pr. 1.000 0-17 årige)	01-01-2016	01-07-2016	01-01-2017	01-07-2017	01-01-2018
<b>Faaborg-Midtfyn</b>					
Antal anbragte	63	63	68	69	67
Antal 0-17-årige	10.583	10.583	10.519	10.519	10.519
Andel	6,0	6,0	6,5	6,6	6,4
<b>Sammenligningsgruppe, gns.</b>					
Antal anbragte	48	52	49	50	51
Antal 0-17-årige	15473	15473	15340	15340	15340
Andel	3,1	3,4	3,2	3,3	3,3
<b>Region</b>					
Antal anbragte	742	743	739	734	734
Antal 0-17-årige	249177	249177	248463	248463	248463
Andel	3,0	3,0	3,0	3,0	3,0
<b>Hele landet</b>					
Antal anbragte	3491	3516	3468	3485	3441
Antal 0-17-årige	1167460	1167460	1168222	1168222	1168222
Andel	3,0	3,0	3,0	3,0	2,9

## 4.4 Egne indtastninger

På denne side kan du indtaste data for nøgletal 6 om forebyggende foranstaltninger, nøgletal 10 om bevægelsen fra forebyggende og op ad trappen og nøgletal 11 om opfølgninger. Du kan indtaste halvårlige datanedslag jf. afsnit 1.1. Du kan se et eksempel i Figur 4.4.1.

Du kan gå fra denne side og direkte videre til "Nøgletalsanalyse" ved at bruge knappen øverst på siden. Du kan også ændre på dine valg ved at bruge knappen "Dine valg" eller komme til de nøgletal, som er registerunderstøttet ved hjælp af "Registerdata". Begge sider tilgås via navigationsbjælken. En nærmere beskrivelse af disse sider fremgår af afsnit 4.2 og 1.1.

Figur 4.4.1: Præsentation af egne indtastninger

**Egne indtastninger for Faaborg-Midtfyn**

Nogle af nøgletallene kan ikke baseres på nationale registerdata, men kan baseres på lokale data fra kommuner. Disse nøgletal skal du indtaste data i de blå celler for nedenfor, hvis du gerne vil inkludere dem i din analyse.

Bemærk at du for disse nøgletal ikke kan sammenligne med øvrige kommuner, regionen eller hele landet.

Du kan se nøgletallene over tid ved at vælge "Nøgletalsanalyse".

**Nøgletalsanalyse** >

Vælg nøgletal  
Vis alle

### Nøgletal 6: Forebyggende indsatser (§ 11, stk. 3-tilbud)

	01-01-2016	01-07-2016	01-01-2017
<b>Nøgletal 6:</b>			
Forebyggende indsatser (§ 11, stk. 3-tilbud)			
Antal forløb	50	60	70
Antal 0-17-årige	10.583	10.583	10.519
Andel	4,7	5,7	6,7
<b>Nøgletal 6.1:</b>			
Myndighedsbevilgede § 11, stk. 3-tilbud (pr. 1.000 0-17-årige)			
Antal igangværende forløb for 0-17-årige i alt	33	40	47
Antal 0-17-årige indbyggere i alt	10.583	10.583	10.519
Andel myndighedsbevilgede § 11, stk. 3-tilbud i alt	3,1	3,8	4,4
<b>Nøgletal 6.2:</b>			
Øvrige § 11, stk. 3-tilbud (pr. 1.000 0-17-årige)			
Antal igangværende øvrige forløb for 0-17-årige i alt	17	20	23
Antal 0-17-årige indbyggere i alt	10.583	10.583	10.519
Andel øvrige § 11, stk. 3-tilbud i alt	1,6	1,9	2,2

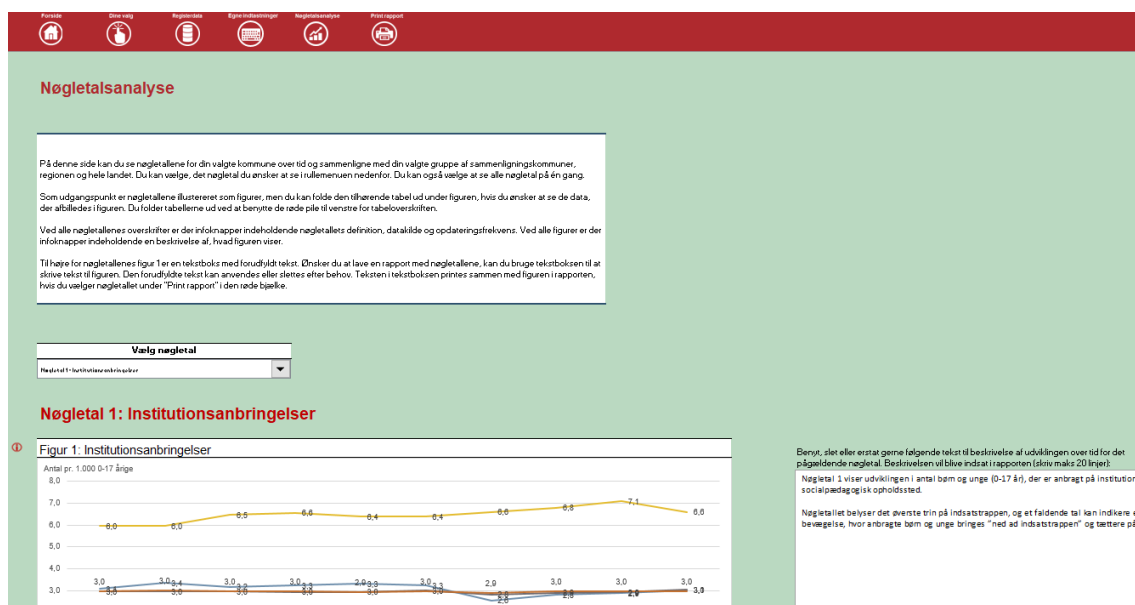


## 4.5 Nøgletalsanalyse

På denne side kan du se nøgletallene for din valgte kommune over tid og sammenligne med gruppen af sammenligningskommuner, din region og hele landet. Du kan vælge, det nøgletal du ønsker at se på i rullemenuen øverst på siden. Du kan også vælge at se på alle nøgletal på én gang.

I redskabet viser fanen Nøgletalsanalyse en oversigt over, hvordan de forskellige nøgletal har udviklet sig. Her fremgår både figurer og tabeller, der kan kopieres til egen ledelsesinformation eller som genskabes i rapporten, der kan printes fra redskabet.

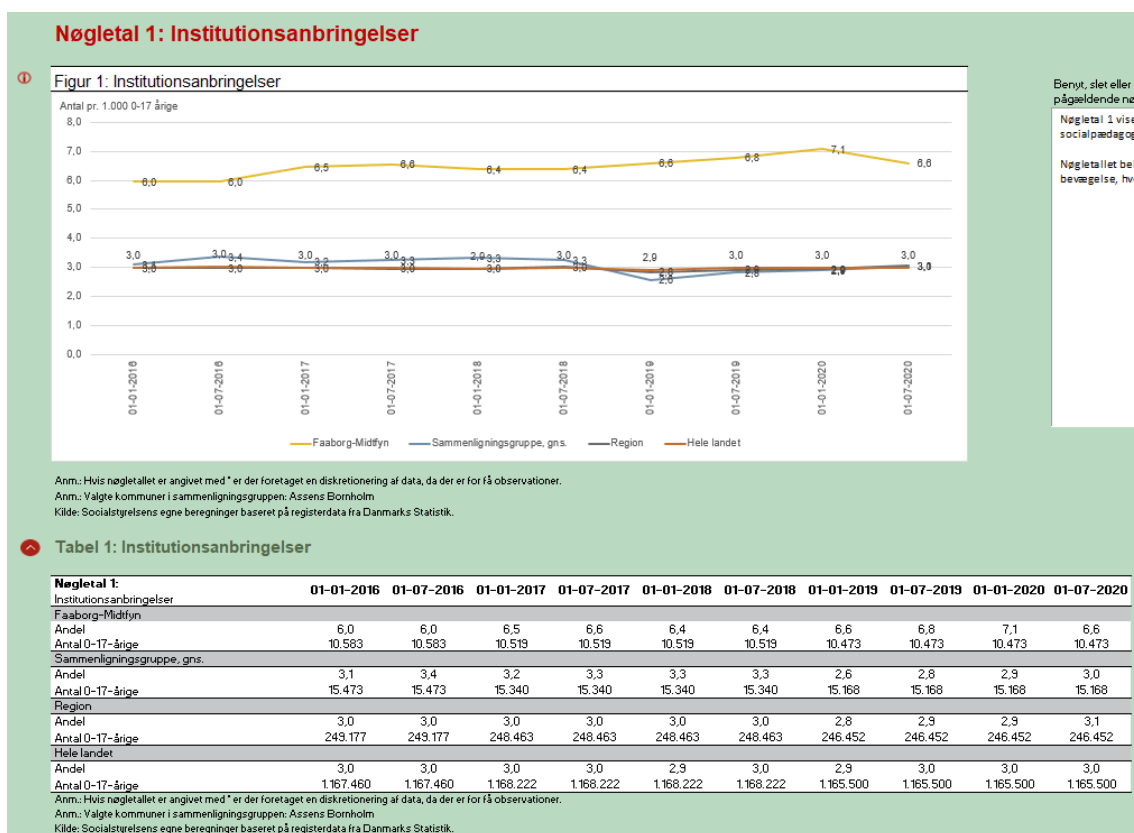
Figur 4.5.1: Præsentation af nøgletalsanalyse



Som udgangspunkt er nøgletallene illustreret som figurer, men du kan folde den tilhørende tabel ud under figuren, hvis du ønsker at se de data, der afbildes i figuren. Du folder tabellerne ud ved at benytte de røde pile til venstre for tabeloverskriften. Et eksempel på figuren og den tilhørende tabel, der er foldet ud, ses af

Figur 4.5.2.

Figur 4.5.2: Præsentation af nøgletal



Til højre for nøgletallenes figur er en tekstboks med forudfyldt tekst. Ønsker du at lave en rapport med nøgletallene, kan du bruge tekstboksen til at skrive tekst til figuren. Den forudfyldte tekst kan anvendes eller slettes efter behov. Teksten i tekstboksen printes sammen med figuren i rapporten, hvis du vælger nøgletallet under "Print rapport" i den røde bjælke. Du kan se et eksempel på en tekstboks til rapporten i [Figur 4.5.3](#).

Figur 4.5.3: Tekst til rapport

Benyt, slet eller erstat gerne følgende tekst til beskrivelse af udviklingen over tid for det pågældende nøgletal. Beskrivelsen vil blive indsat i rapporten (skriv maks 20 linjer):

Nøgletal 1 viser udviklingen i antal børn og unge (0-17 år), der er anbragt på institution eller socialpædagogisk opholdssted.

Nøgletallet belyser det øverste trin på indsatsstappen, og et faldende tal kan indikere en overordnet bevægelse, hvor anbragte børn og unge bringes "ned ad indsatsstappen" og tættere på hverdagslivet.

## 4.6 Rapport

Redskabet giver desuden mulighed for at udskrive resultaterne af din analyse. Du kan tilgå rapportens side via navigationsbjælken. Idét du vælger "Print rapport" åbnes en dialogboks, hvor du har mulighed for at tilvælge det eller de nøgletal du ønsker at medtage i rapporten. Du vælger hvilke nøgletal, du gerne vil have udskrevet og trykker derefter på "OK". Dialogboksen fremgår af Figur 4.6.1.

Figur 4.6.1: Print rapport

Vælg udskrift ×

Vælg hvilke nøgletal, du ønsker at udskrive:

Udskriv alle nøgletal (samlet rapport)

Nøgletal 1 - Institutionsanbringelser

Nøgletal 2 - Varighed af institutionsanbringelser

Nøgletal 3 - Anbragte i plejefamilie

Nøgletal 4 - Anbragte i netværksplejefamilie

Nøgletal 5 - Hjemmebaserede foranstaltninger

Nøgletal 6 - Forebyggende indsatser (§ 11, stk. 3-tilbud)

Nøgletal 7 - Tidligere institutionsanbragte

Nøgletal 8 - Fra hjemmebaseret foranstaltning og op ad indsatsstappen

Nøgletal 9 - Fra hjemmebaseret foranstaltning og ned ad indsatsstappen

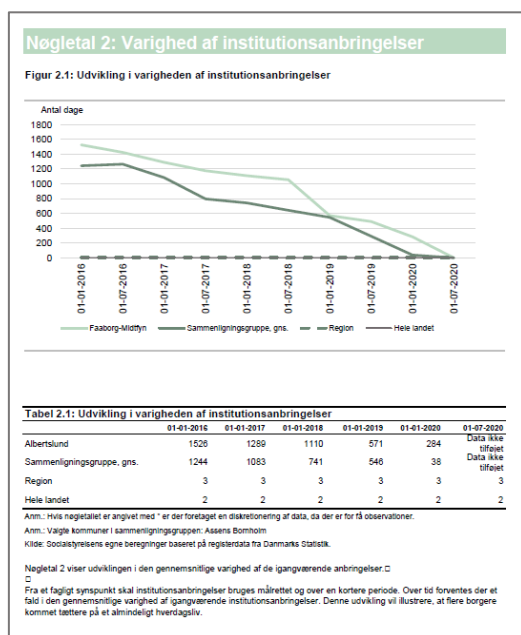
Nøgletal 10 - Udvikling i forebyggende indsatser (§11, stk. 3-tilbud)

Nøgletal 11 - Opfølgninger

OBS! ved tryk på OK gemmes automatisk

Efter du har trykket ok, bliver der dannet en PDF rapport med resultaterne. Hvert nøgletal er sat til at fylde en side. Du kan se et eksempel på, hvordan du en side i rapporten ser ud i Figur 4.6.2.

Figur 4.6.2: Rapportudskrift



# Bilag A: Nøgletalsdefinitioner

## Aktiviteter på indsatstrappen

### Nøgletal 1: Institutionsanbringelser

Definition	Datakilde	Lovgrundlag	Frekvens
Andelen er opgjort som antal børn og unge (0-17 år), der er anbragt på institution eller socialpædagogisk opholdssted pr. 1.000 0-17-årige indbyggere.	<p>Statistikken Børn og Unge anbragte forløbsregister (BUAF).</p> <p>Anbringelsesstedtyper (ANSTED_KLAS), som er inkluderet i opgørelsen:            9: Døgninstitution, almindelig afdeling            7: Delvis lukket døgninstitution eller delvis lukket afdeling på åben døgninstitution            8: Døgninstitution, sikret afdeling            12: Socialpædagogisk opholdssted            13: Skibsprojekt</p>	<p>§ 52, stk. 3, nr. 7,            § 58, jf. § 66, stk. 1, nr. 6-7            § 68a            § 68b            §75, stk. 1 (SEL)            §74a (Straffeloven)            §78, stk. 2 (Straffefuldbyrdelsesloven)            §765 (Retsplejeloven)            § 14 (Lov om bekæmpelse af ungdomskriminalitet)            § 15 (Lov om bekæmpelse af ungdomskriminalitet)            § 16 (Lov om bekæmpelse af ungdomskriminalitet)            § 17 (Lov om bekæmpelse af ungdomskriminalitet)            § 23 (Lov om bekæmpelse af ungdomskriminalitet)</p>	<p>Halvårligt med skæring 30. juni og 31. december i perioden 2015-2019            I alt 10 nedslag.</p>

**Nøgletal 1.1: Anbragte på døgninstitutioner**

Definition	Datakilde	Lovgrundlag	Frekvens
Andelen er opgjort som antal anbragte på døgninstitutioner ud af samtlige institutionsanbragte i alderen 0-17 år.	<p>Statistikken Børn og Unge anbragte forløbsregister (BUAF).</p> <p>Anbringelsesstedtyper (ANSTED_KLAS), som er inkluderet i opgørelsen:            9: Døgninstitution almindelig afdeling            7: Delvis lukket døgninstitution eller delvis lukket afdeling på åben døgninstitution</p>	<p>Lovgrundlag:            § 52, stk. 3, nr. 7,            § 58, jf. § 66, stk. 1, nr. 6-7            § 68a            § 68b            §75, stk. 1 (SEL)            §74a (Straffeloven)            §78, stk. 2 (Straffelovbyrdelsesloven)            §765 (Retsplejeloven)            § 14 (Lov om bekæmpelse af ungdomskriminalitet)            § 15 (lov om bekæmpelse af ungdomskriminalitet)            § 23 (Lov om bekæmpelse af ungdomskriminalitet)</p>	<p>Halvårligt med skæring 30. juni og 31. december i perioden 2015-2019            I alt 10 nedslag.</p>

**Nøgletal 1.2: Anbragte på sikrede døgninstitutioner**

Definition	Datakilde	Lovgrundlag	Frekvens
Andelen er opgjort som antal anbragte på sikrede døgninstitutioner ud af samtlige institutionsanbragte.	<p>Statistikken Børn og Unge anbragte forløbsregister (BUAF).</p> <p>Anbringelsesstedtyper (ANSTED_KLAS), som er inkluderet i opgørelsen:            8: Døgninstitution, sikret afdeling</p>	<p>§ 52, stk. 3, nr. 7,            § 58, jf. § 66, stk. 1, nr. 6-7            § 68a            § 68b            §75, stk. 1 (SEL)            §74a (Straffeloven)            §78, stk. 2 (Straffelovbyrdelsesloven)            §765 (Retsplejeloven)            § 14 (Lov om bekæmpelse af ungdomskriminalitet)            § 16 (Lov om bekæmpelse af ungdomskriminalitet)            § 17 (Lov om bekæmpelse af ungdomskriminalitet)            § 23 (Lov om bekæmpelse af ungdomskriminalitet)</p>	<p>Halvårligt med skæring 30. juni og 31. december i perioden 2015-2019            I alt 10 nedslag.</p>

**Nøgletal 1.3: Anbragte på socialpædagogiske opholdssteder**

Definition	Datakilde	Lovgrundlag	Frekvens
Andelen er opgjort som antal anbragte på socialpædagogiske opholdssteder af samtlige institutionsanbragte.	<p>Statistikken Børn og Unge anbragte forløbsregister (BUAF).</p> <p>Anbringelsesstedtyper (ANSTED_KLAS), som er inkluderet i opgørelsen: 12: Socialpædagogisk opholdssted 13: Skibsprojekt</p>	<p>§ 52, stk. 3, nr. 7, § 58, jf. § 66, stk. 1, nr. 6-7 § 68a § 68b §75, stk. 1 (SEL) §74a (Straffeloven) §78, stk. 2 (Straffefuldbyrdelsesloven) §765 (Retsplejeloven) § 14 (Lov om bekæmpelse af ungdomskriminalitet) § 23 (Lov om bekæmpelse af ungdomskriminalitet)</p>	<p>Halvårligt med skæring 30. juni og 31. december i perioden 2015-2019 I alt 10 nedslag.</p>

**Nøgletal 2: Gennemsnitlig varighed af igangværende institutionsanbringelser**

Definition	Datakilde	Lovgrundlag	Frekvens
Varigheden er opgjort som det gennemsnitlige antal dage, hvor børn og unge (0-17 år) er anbragt på institution eller socialpædagogisk opholdssted, for igangværende anbringelser.	<p>Statistikken Børn og Unge anbragte forløbsregister (BUAF).</p> <p>Anbringelsessted-typer (ANSTED_KLAS), som er inkluderet i opgørelsen: 9: Døgninstitution, almindelig afdeling 7: Delvis lukket døgninstitution eller delvis lukket afdeling på åben døgninstitution 8: Døgninstitution, sikret afdeling 12: Socialpædagogisk opholdssted 13: Skibsprojekt</p>	<p>§ 52, stk. 3, nr. 7, § 58, jf. § 66, stk. 1, nr. 6-7 § 68a § 68b §75, stk. 1 (SEL) §74a (Straffeloven) §78, stk. 2 (Straffefuldbyrdelsesloven) §765 (Retsplejeloven) § 14 (Lov om bekæmpelse af ungdomskriminalitet) § 15 (Lov om bekæmpelse af ungdomskriminalitet) § 16 (Lov om bekæmpelse af ungdomskriminalitet) § 17 (Lov om bekæmpelse af ungdomskriminalitet) § 23 (Lov om bekæmpelse af ungdomskriminalitet)</p>	<p>Halvårligt med skæring 30. juni og 31. december i perioden 2015-2019 I alt 10 nedslag.</p>

**Nøgletal 2.1: Gennemsnitlig varighed af anbringelser på døgninstitutioner**

Definition	Datakilde	Lovgrundlag	Frekvens
Varigheden er opgjort som den gennemsnitlige varighed af igangværende døgninstitutionsanbringelser.	<p>Statistikken Børn og Unge anbragte forløbsregister (BUAF).</p> <p>Anbringelsesstedtyper (ANSTED_KLAS), som er inkluderet i opgørelsen:            9: Døgninstitution almindelig afdeling            7: Delvis lukket døgninstitution eller delvis lukket afdeling på åben døgninstitution</p>	<p>§ 52, stk. 3, nr. 7,            § 58, jf. § 66, stk. 1, nr. 6-7            § 68a            § 68b            § 75, stk. 1 (SEL)            § 74a (Straffeloven)            § 78, stk. 2 (Straffefuldbyrdelsesloven)            § 765 (Retsplejeloven)            § 14 (Lov om bekæmpelse af ungdomskriminalitet)            § 15 (lov om bekæmpelse af ungdomskriminalitet)            § 23 (Lov om bekæmpelse af ungdomskriminalitet)</p>	<p>Halvårligt med skæring 30. juni og 31. december i perioden 2015-2019            I alt 10 nedslag.</p>

**Nøgletal 2.2: Gennemsnitlig varighed af anbringelser på sikrede døgninstitutioner**

Definition	Datakilde	Lovgrundlag	Frekvens
Varigheden er opgjort som den gennemsnitlige varighed af igangværende anbringelser på sikrede døgninstitutioner.	<p>Statistikken Børn og Unge anbragte forløbsregister (BUAF).</p> <p>Anbringelsesstedtyper (ANSTED_KLAS), som er inkluderet i opgørelsen:            8: Døgninstitution, sikret afdeling</p>	<p>§ 52, stk. 3, nr. 7,            § 58, jf. § 66, stk. 1, nr. 6-7            § 68a            § 68b            § 75, stk. 1 (SEL)            § 74a (Straffeloven)            § 78, stk. 2 (Straffefuldbyrdelsesloven)            § 765 (Retsplejeloven)            § 14 (Lov om bekæmpelse af ungdomskriminalitet)            § 16 (Lov om bekæmpelse af ungdomskriminalitet)            § 17 (Lov om bekæmpelse af ungdomskriminalitet)            § 23 (Lov om bekæmpelse af ungdomskriminalitet)</p>	<p>Halvårligt med skæring 30. juni og 31. december i perioden 2015-2019            I alt 10 nedslag.</p>



**Nøgletal 2.3: Gennemsnitlig varighed af anbringelser på socialpædagogiske opholdssteder**

Definition	Datakilde	Lovgrundlag	Frekvens
Varigheden er opgjort som den gennemsnitlige varighed af anbringelser på socialpædagogiske opholdssteder.	<p>Statistikken Børn og Unge anbragte forløbsregister (BUAF).</p> <p>Anbringelsesstedtyper (ANSTED_KLAS), som er inkluderet i opgørelsen:                      12: Socialpædagogisk opholdssted                      13: Skibsprojekt</p>	<p>§ 52, stk. 3, nr. 7,                      § 58, jf. § 66, stk. 1, nr. 6-7                      § 68a                      § 68b                      §75, stk. 1 (SEL)                      §74a (Straffeloven)                      §78, stk. 2 (Straffefuldbyrdelsesloven)                      §765 (Retsplejeloven)                      § 14 (Lov om bekæmpelse af ungdomskriminalitet)                      § 23 (Lov om bekæmpelse af ungdomskriminalitet)</p>	<p>Halvårligt med skæring 30. juni og 31. december i perioden 2015-2019                      I alt 10 nedslag.</p>

**Nøgletal 3: Anbringelser i plejefamilier**

Definition	Datakilde	Lovgrundlag	Frekvens
Andelen er opgjort som antal børn og unge (0-17 år), der er anbragt i plejefamilie pr. 1.000 0-17-årige indbyggere.	<p>Statistikken Børn og Unge anbragte forløbsregister (BUAF).</p> <p>Anbringelsesstedtyper (ANSTED_KLAS), som er inkluderet i opgørelsen:</p> <p>2: Almindelig plejefamilie, generelt godkendt</p> <p>3: Almindelig plejefamilie, konkret godkendt (frem til 30-06-2019)</p> <p>4: Kommunal plejefamilie, generelt godkendt</p> <p>5: Kommunal plejefamilie, konkret godkendt (frem til 30-06-2019)</p> <p>14: Almindelig plejefamilie (frem til 31-12-2014)</p> <p>15: Kommunal plejefamilie (fra 01-01-2011)</p> <p>21: Almen plejefamilie (fra 01-07-2019)</p> <p>23: Forstærket plejefamilie (fra 01-07-2019)</p> <p>25: Specialiseret plejefamilie (fra 01-07-2019)</p>	<p>§ 52, stk. 3, nr. 7</p> <p>§ 58, jf. § 66, stk. 1, nr. 1-3</p> <p>§ 68a</p> <p>§ 68b</p> <p>§75, stk. 1 (SEL)</p> <p>§ 14 (Lov om bekæmpelse af ungdomskriminalitet)</p> <p>§ 23 (Lov om bekæmpelse af ungdomskriminalitet)</p>	<p>Halvårligt med skæring 30. juni og 31. december i perioden 2015-2019</p> <p>I alt 10 nedslag.</p>

**Nøgletal 4: Anbringelser i netværksplejefamilier**

Definition	Datakilde	Lovgrundlag	Frekvens
Andelen er opgjort som antal børn og unge (0-17 år), der er anbragt i netværksplejefamilier pr. 1.000 0-17-årige indbyggere.	Statistikken Børn og Unge anbragte forløbsregister (BUAF).  Anbringelsesstedtyper (ANSTED_KLAS), som er inkluderet i opgørelsen: 1: Netværksplejefamilie (inkl. Slægtsanbringelse)	§ 52, stk. 3, nr. 7, § 58, jf. § 66, stk. 1, nr. 4 § 68a § 68b §75, stk. 1 (SEL) § 14 (Lov om bekæmpelse af ungdomskriminalitet) § 23 (Lov om bekæmpelse af ungdomskriminalitet)	Halvårligt med skæring 30. juni og 31. december i perioden 2015-2019 I alt 10 nedslag.

**Nøgletal 5: Modtagere af hjemmebaserede foranstaltninger**

Definition	Datakilde	Lovgrundlag	Frekvens
Andelen er opgjort som antal modtagere af hjemmebaserede foranstaltninger i alt pr. 1000 0-17-årig.	<p>Statistikkerne Børn og Unge anbragte forløbsregister (BUAF) og Børn og unge forebyggende foranstaltninger (BUFO).</p> <p>Paragrafkoder (PGF) og anbringelsesstedtyper (ANSTED_KLAS), som er inkluderet i opgørelsen:</p> <p><i>Døgnophold:</i> 425: § 52, stk. 3 nr. 4 262: § 13, stk. 1 nr. 5</p> <p><i>Hjemmebaserede anbringelser:</i> 6: Eget værelse, kollegium, kollegielignende opholdssted 11: Kost- og eller efterskole</p> <p><i>Forældrerettede indsatser:</i> 435: § 54 451: § 52a, stk. 1 nr. 3</p> <p><i>Forebyggende foranstaltninger (resterende ud over døgnophold og forældrerettede indsatser):</i> 406: § 52, stk. 3 nr. 1 415: § 52, stk. 3 nr. 2 420: § 52, stk. 3 nr. 3 430: § 52, stk. 3 nr. 6 440: § 52, stk. 3 nr. 9 445: § 52a, stk. 1 nr. 1 450: § 52a, stk. 1 nr. 2 210: § 52, stk. 3 nr. 5 215: § 55, stk. 2 (fra 2016) 220: § 52, stk. 3 nr. 6 225: § 52, stk. 3 nr. 3 (fra 2015) 230: § 52, stk. 3 nr. 6</p>	<p><i>Døgnophold:</i> § 52, stk. 3, nr. 4 (SEL) § 13 (Lov om bekæmpelse af ungdomskriminalitet)</p> <p><i>Hjemmebaserede anbringelser:</i> § 52, stk. 3, nr. 7, § 58, jf. § 66, stk. 1, nr. 4 § 68a § 68b § 75, stk. 1 (SEL) § 14 (Lov om bekæmpelse af ungdomskriminalitet) § 23 (Lov om bekæmpelse af ungdomskriminalitet)</p> <p><i>Forebyggende foranstaltninger:</i> § 52, stk. 3, nr. 1-3 og 5-6 samt 8-9 § 52a, stk. 1, nr. 1-2 § 57a § 57b (SEL) § 12 (Lov om bekæmpelse af ungdomskriminalitet) § 13 (Lov om bekæmpelse af ungdomskriminalitet)</p> <p><i>Forældrerettede indsatser under anbringelser:</i> § 52a, stk. 1, nr. 3 § 54</p>	<p>Halvårligt med skæring 30. juni og 31. december i perioden 2015-2019 I alt 10 nedslag.</p>

Definition	Datakilde	Lovgrundlag	Frekvens
	240: § 52, stk. 3 nr. 8 245: § 54a 455: § 57a 260: § 57b 274: § 57c 257: § 12 256: § 13, stk. 1 nr. 1 258: § 13, stk. 1 nr. 2 259: § 13, stk. 1 nr. 3 261: § 13, stk. 1 nr. 4 498: § 13, stk. 1 nr. 4 268: § 13, stk. 1 nr. 6 269: § 13, stk. 1 nr. 7 499: § 13, stk. 1 nr. 7 277: § 13, stk. 1 nr. 8 278: § 13, stk. 1 nr. 9		

**Nøgletal 5.1: Modtagere af døgnophold for hele eller dele af familien**

Definition	Datakilde	Lovgrundlag	Frekvens
Andelen er opgjort som antal modtagere af døgnophold for både forældremyndighedsindehaveren, barnet eller den unge og andre medlemmer af familien pr. 1000 0-17-årig.	<p>Statistikken Børn og unge forebyggende foranstaltninger (BUFO).</p> <p>Paragrafkoder (PGF) som er inkluderet i opgørelsen: 425: § 52, stk. 3 nr. 4 262: § 13, stk. 1 nr. 5</p>	<p>§ 52, stk. 3, nr. 4 (SEL) § 13 (Lov om bekæmpelse af ungdomskriminalitet)</p>	<p>Halvårligt med skæring 30. juni og 31. december i perioden 2015-2019 I alt 10 nedslag.</p>

**Nøgletal 5.2: Anbragte i hjemmebaserede anbringelser**

Definition	Datakilde	Lovgrundlag	Frekvens
Andelen er opgjort som antal modtagere af hjemmebaserede anbringelser pr. 1000 0-17-årige.	<p>Statistikken Børn og Unge anbragte forløbsregister (BUAF).</p> <p>Anbringelsesstedtyper (ANSTED_KLAS) som er inkluderet i opgørelsen: 6: Eget værelse, kollegium, kollegielignende opholdssted 11: Kost- og eller efterskole</p>	<p>§ 52, stk. 3, nr. 7, § 58, jf. § 66, stk. 1, nr. 4 § 68a § 68b § 75, stk. 1 (SEL) § 14 (Lov om bekæmpelse af ungdomskriminalitet) § 23 (Lov om bekæmpelse af ungdomskriminalitet)</p>	<p>Halvårligt med skæring 30. juni og 31. december i perioden 2015-2019 I alt 10 nedslag.</p>

**Nøgletal 5.3: Modtagere af forebyggende foranstaltninger**

Definition	Datakilde	Lovgrundlag	Frekvens
Andelen er opgjort som antal børn og unge, der modtager forebyggende foranstaltninger pr. 1.000 0-17-årig [Eksklusiv 5.1, 5.2 og 5.4]	<p>Statistikken Børn og unge forebyggende foranstaltninger (BUFO).</p> <p>Paragrafkoder (PGF) som er inkluderet i opgørelsen:</p> <p>406: § 52, stk. 3 nr. 1                      415: § 52, stk. 3 nr. 2                      420: § 52, stk. 3 nr. 3                      430: § 52, stk. 3 nr. 6                      440: § 52, stk. 3 nr. 9                      445: § 52a, stk. 1 nr. 1                      450: § 52a, stk. 1 nr. 2                      455: § 57a                      210: § 52, stk. 3 nr. 5                      215: § 55, stk. 2 (fra 2016)                      220: § 52, stk. 3 nr. 6                      225: § 52, stk. 3 nr. 3 (fra 2015)                      230: § 52, stk. 3 nr. 6                      240: § 52, stk. 3 nr. 8                      245: § 54a                      260: § 57b                      274: § 57c                      257: § 12                      256: § 13, stk. 1 nr. 1                      258: § 13, stk. 1 nr. 2                      259: § 13, stk. 1 nr. 3                      261: § 13, stk. 1 nr. 4                      498: § 13, stk. 1 nr. 4                      268: § 13, stk. 1 nr. 6                      269: § 13, stk. 1 nr. 7                      499: § 13, stk. 1 nr. 7                      277: § 13, stk. 1 nr. 8                      278: § 13, stk. 1 nr. 9</p>	<p>§ 52, stk. 3, nr. 1-3 og 5-6 samt 8-9                      § 52a, stk. 1, nr. 1-2                      § 57a                      § 57b (SEL)                      § 12 (Lov om bekæmpelse af ungdomskriminalitet)                      § 13 (Lov om bekæmpelse af ungdomskriminalitet)</p>	<p>Halvårligt med skæring 30. juni og 31. december i perioden 2015-2019                      I alt 10 nedslag.</p>

**Nøgletal 5.4: Forældrerettede indsatser under barnets eller den unges anbringelse**

Definition	Datakilde	Lovgrundlag	Frekvens
Andelen er opgjort som antal modtagere af forældrerettede indsatser under barnets eller den unges anbringelse pr. 1.000 0-17-årig	Statistikken Børn og unge forebyggende foranstaltninger (BUFO). Paragrafkoder (PGF) som er inkluderet i opgørelsen: 435: § 54 451: § 52a, stk. 1 nr. 3	§ 52a, stk. 1, nr. 3 § 54	Halvårligt med skæring 30. juni og 31. december i perioden 2015-2019 I alt 10 nedslag.

**Nøgletal 6: Modtagere af forebyggende indsatser**

Definition	Datakilde	Lovgrundlag	Frekvens
Andelen er opgjort som det samlede antal § 11, stk. 3-tilbud (enten myndigheds- eller ikke-myndigheds-bevilgede) pr. 1.000 0-17-årig.	Baseres på nuværende tidspunkt på kommunernes egne data. Nøgletallet vil fra 2022 kunne registerunderstøttes med statistikken Børn og unge forebyggende foranstaltninger (BUFO), da det fra juni 2020 er lovpligtigt for kommunerne at indberette på § 11, stk. 3.	§ 11, stk. 3 (SEL)	Halvårligt med skæring 30. juni og 31. december i perioden 2015-2019 I alt 10 nedslag.

**Nøgletal 6.1: Modtagere af forebyggende indsatser**

Definition	Datakilde	Lovgrundlag	Frekvens
Andelen er opgjort som det samlede antal myndigheds-bevilgede § 11, stk. 3-tilbud pr. 1.000 0-17-årig.	Baseres på nuværende tidspunkt på kommunernes egne data. Nøgletallet vil fra 2022 kunne registerunderstøttes med statistikken Børn og unge forebyggende foranstaltninger (BUFO), da det fra juni 2020 er lovpligtigt for kommunerne at indberette på § 11, stk. 3.	§ 11, stk. 3 (SEL)	Halvårligt med skæring 30. juni og 31. december i perioden 2015-2019 I alt 10 nedslag.



**Nøgletal 6.2: Modtagere af forebyggende indsatser**

Definition	Datakilde	Lovgrundlag	Frekvens
Andelen er opgjort som det samlede antal øvrige (ikke-myndighedsbevilgede) § 11, stk. 3-tilbud pr. 1.000 0-17-årig.	Baseres på nuværende tidspunkt på kommunernes egne data. Nøgletallet vil fra 2022 kunne registerunderstøttes med statistikken Børn og unge forebyggende foranstaltninger (BUFO), da det fra juni 2020 er lovpligtigt for kommunerne at indberette på § 11, stk. 3.	§ 11, stk. 3 (SEL)	Halvårligt med skæring 30. juni og 31. december i perioden 2015-2019 I alt 10 nedslag.

## Bevægelser på indsatstrappen

### Nøgletal 7: Tidligere institutionsanbragte

Definition	Datakilde	Lovgrundlag	Frekvens
<p>Andel børn og unge der ved sidste nedslagsdato var institutionsanbragt eller anbragt på socialpædagogiske opholdssteder, og som nu ikke er anbragte på denne vis.</p>	<p>Statistikken Børn og Unge anbragte forløbsregister (BUAF).</p> <p>Anbringelsesstedtyper (ANSTED_KLAS) som er inkluderet i opgørelsen ved sidste nedslagsdato:            9: Døgninstitution, almindelig afdeling            7: Delvis lukket døgninstitution eller delvis lukket afdeling på åben døgninstitution            8: Døgninstitution, sikret afdeling            12: Socialpædagogisk opholdssted            13: Skibsprojekt</p> <p>Ved den aktuelle nedslagsdato er anbringelsesstedtypen forskellig fra de ovenstående – dvs. barnet kan nu være anbragt i en anden form såsom anbringelse ved plejefamilie, netværksplejefamilie, kost- og efterskole, eget værelse, kollegium, kollegielignende opholdssted eller døgnophold. Alternativt er barnet ikke længere anbragt, men kan modtage forebyggende foranstaltninger.</p>	<p>§ 52, stk. 3, nr. 7,            § 58, jf. § 66, stk. 1, nr. 6-7            § 68a            § 68b            §75, stk. 1 (SEL)            §74a (Straffeloven)            §78, stk. 2 (Straffefuldbyrdelsesloven)            §765 (Retsplejeloven)            § 14 (Lov om bekæmpelse af ungdomskriminalitet)            § 15 (Lov om bekæmpelse af ungdomskriminalitet)            § 16 (Lov om bekæmpelse af ungdomskriminalitet)            § 17 (Lov om bekæmpelse af ungdomskriminalitet)            § 23 (Lov om bekæmpelse af ungdomskriminalitet)</p>	<p>Halvårligt med skæring 30. juni og 31. december i perioden 2015-2019. Der opgøres ikke bevægelser for den første nedslagsdato (30. juni 2015), da der ved opgørelsen over bevægelser kigges en periode bagud. I alt 9 nedslag.</p>

**Nøgletal 7.1: Tidligere institutionsanbragte som anbringes i anden form**

Definition	Datakilde	Lovgrundlag	Frekvens
<p>Andel børn og unge der ved sidste nedslagsdato var institutionsanbragt eller anbragt på socialpædagogiske opholdssteder, men som ved denne måling er anbragt i anden form.</p>	<p>Statistikken Børn og Unge anbragte forløbsregister (BUAF).</p> <p>Anbringelsesstedtyper (ANSTED_KLAS) som er inkluderet i opgørelsen ved sidste nedslagsdato:            9: Døgninstitution, almindelig afdeling            7: Delvis lukket døgninstitution eller delvis lukket afdeling på åben døgninstitution            8: Døgninstitution, sikret afdeling            12: Socialpædagogisk opholdssted            13: Skibsprojekt</p> <p>Anbringelsesstedtyper (ANSTED_KLAS) som er inkluderet i opgørelsen ved den aktuelle nedslagsdato:            1: Netværksplejefamilie (inkl. Slægtsanbringelse)            2: Almindelig plejefamilie, generelt godkendt            3: Almindelig plejefamilie, konkret godkendt (frem til 30-06-2019)            4: Kommunal plejefamilie, generelt godkendt            5: Kommunal plejefamilie, konkret godkendt (frem til 30-06-2019)            14: Almindelig plejefamilie (frem til 31-12-2014)            15: Kommunal plejefamilie (fra 01-01-2011)            21: Almen plejefamilie (fra 01-07-2019)            23: Forstærket plejefamilie (fra 01-07-2019)            25: Specialiseret plejefamilie (fra 01-07-2019)            6: Eget værelse, kollegium, kollegielignende opholdssted            11: Kost- og eller efterskole            425: § 52, stk. 3 nr. 4 - Døgnophold</p>	<p>Lovgrundlag ved sidste nedslagsdato:            § 52, stk. 3, nr. 7,            § 58, jf. § 66, stk. 1, nr. 6-7            § 68a            § 68b            §75, stk. 1 (SEL)            §74a (Straffeloven)            §78, stk. 2 (Straffefuldbyrdelsesloven)            §765 (Retsplejeloven)            § 14 (Lov om bekæmpelse af ungdomskriminalitet)            § 15 (Lov om bekæmpelse af ungdomskriminalitet)            § 16 (Lov om bekæmpelse af ungdomskriminalitet)            § 17 (Lov om bekæmpelse af ungdomskriminalitet)            § 23 (Lov om bekæmpelse af ungdomskriminalitet)</p> <p>Lovgrundlag ved den aktuelle nedslagsdato:            § 52, stk. 3, nr. 4,            § 58, jf. § 66, stk. 1, nr. 1-5            § 68a            § 68b            §75, stk. 1 (SEL)            § 14 (Lov om bekæmpelse af ungdomskriminalitet)            § 23 (Lov om bekæmpelse af ungdomskriminalitet)</p>	<p>Halvårligt med skæring 30. juni og 31. december i perioden 2015-2019.</p> <p>Der opgøres ikke bevægelser for den første nedslagsdato (30. juni 2015), da der ved opgørelsen over bevægelser kigges en periode bagud.</p> <p>I alt 9 nedslag.</p>

**Nøgletal 7.2: Tidligere institutionsanbragte som ikke længere er anbragt**

Definition	Datakilde	Lovgrundlag	Frekvens
<p>Andel børn og unge der ved sidste nedslagsdato var institutionsanbragt eller anbragt på socialpædagogiske opholdssteder, men som ved denne måling ikke er anbragt.</p>	<p>Statistikken Børn og Unge anbragte forløbsregister (BUAF).</p> <p>Anbringelsesstedtyper (ANSTED_KLAS) som er inkluderet i opgørelsen ved sidste nedslagsdato:            9: Døgninstitution, almindelig afdeling            7: Delvis lukket døgninstitution eller delvis lukket afdeling på åben døgninstitution            8: Døgninstitution, sikret afdeling            12: Socialpædagogisk opholdssted            13: Skibsprojekt</p> <p>Ved den aktuelle nedslagsdato:            Barnet er ikke længere anbragt, men kan modtage følgende paragrafkoder (PGF):</p> <p><i>Forebyggende foranstaltninger (ekskl. døgnophold og forældrerettede indsatser):</i></p> <ul style="list-style-type: none"> <li>• 406: § 52, stk. 3 nr. 1</li> <li>• 415: § 52, stk. 3 nr. 2</li> <li>• 420: § 52, stk. 3 nr. 3</li> <li>• 430: § 52, stk. 3 nr. 6</li> <li>• 440: § 52, stk. 3 nr. 9</li> <li>• 445: § 52a, stk. 1 nr. 1</li> <li>• 450: § 52a, stk. 1 nr. 2</li> <li>• 210: § 52, stk. 3 nr. 5</li> <li>• 215: § 55, stk. 2 (fra 2016)</li> <li>• 220: § 52, stk. 3 nr. 6</li> <li>• 225: § 52, stk. 3 nr. 3 (fra 2015)</li> <li>• 230: § 52, stk. 3 nr. 6</li> <li>• 240: § 52, stk. 3 nr. 8</li> <li>• 245: § 54a</li> <li>• 455: § 57a</li> <li>• 260: § 57b</li> <li>• 274: § 57c</li> </ul>	<p>Lovgrundlag ved sidste nedslagsdato:            § 52, stk. 3, nr. 7,            § 58, jf. § 66, stk. 1, nr. 6-7            § 68a            § 68b            §75, stk. 1 (SEL)            §74a (Straffeloven)            §78, stk. 2 (Straffefuldbyrdsloven)            §765 (Retsplejeloven)            § 14 (Lov om bekæmpelse af ungdomskriminalitet)            § 15 (Lov om bekæmpelse af ungdomskriminalitet)            § 16 (Lov om bekæmpelse af ungdomskriminalitet)            § 17 (Lov om bekæmpelse af ungdomskriminalitet)            § 23 (Lov om bekæmpelse af ungdomskriminalitet)</p> <p>Lovgrundlag ved den aktuelle nedslagsdato:            § 52, stk. 3 nr. 1-3, 5-6 og 8-9            §52a, stk. 3 nr. 1-2            §54a            §57a            §57b            §57c            Eller ingen</p>	<p>Halvårligt med skæring 30. juni og 31. december i perioden 2015-2019. Der opgøres ikke bevægelser for den første nedslagsdato (30. juni 2015), da der ved opgørelsen over bevægelser kigges en periode bagud. I alt 9 nedslag.</p>

### Nøgletal 8: Bevægelser fra hjemmebaseret foranstaltning og op ad indsatstrappen

Definition	Datakilde	Lovgrundlag	Frekvens
Andelen af børn og unge, der ved sidste nedslagsdato modtog en hjemmebaseret foranstaltning, og ikke var anbragt, som på opgørelsestidspunktet er anbragt uden for hjemmet.	<p>Statistikken Børn og Unge anbragte forløbsregister (BUAF).</p> <p>Paragrafkoder (PGF) som er inkluderet i opgørelsen ved sidste nedslagsdato:  <i>Forebyggende foranstaltninger (resterende ud over døgnophold og forældrerettede indsatser):</i>            406: § 52, stk. 3 nr. 1            415: § 52, stk. 3 nr. 2            420: § 52, stk. 3 nr. 3            430: § 52, stk. 3 nr. 6            440: § 52, stk. 3 nr. 9            445: § 52a, stk. 1 nr. 1            450: § 52a, stk. 1 nr. 2            210: § 52, stk. 3 nr. 5            215: § 55, stk. 2 (fra 2016)            220: § 52, stk. 3 nr. 6            225: § 52, stk. 3 nr. 3 (fra 2015)            230: § 52, stk. 3 nr. 6            240: § 52, stk. 3 nr. 8            245: § 54a            455: § 57a            260: § 57b            274: § 57c</p> <p>Paragrafkoder (PGF) og anbringelsesstedtyper (ANSTED_KLAS) som er inkluderet i opgørelsen ved den aktuelle nedslagsdato:  <i>Døgnophold:</i>            425: § 52, stk. 3 nr. 4</p> <p><i>Hjemmebaserede anbringelser:</i>            6: Eget værelse, kollegium, kollegielignende opholdssted            11: Kost- og eller efterskole</p> <p><i>Forældrerettede indsatser:</i>            435: § 54            451: § 52a, stk. 1 nr. 3</p>	<p>Lovgrundlag ved sidste nedslagsdato:            § 52, stk. 3, nr. 1-6 og 8-9            § 52a, stk. 1-2            § 57a            § 57b            § 57c            § 66, stk 1, nr. 4 (SEL)            § 12 (Lov om bekæmpelse af ungdomskriminalitet)            § 13 (Lov om bekæmpelse af ungdomskriminalitet)</p>	<p>Halvårligt med skæring 30. juni og 31. december i projektperioden 2015-2019.</p> <p>Der opgøres ikke bevægelser for den første nedslagsdato (30. juni 2015), da der ved opgørelsen over bevægelser kigges en periode bagud. I alt 9 nedslag.</p>

Definition	Datakilde	Lovgrundlag	Frekvens
	<p><i>Anbringelser trin 4-6:</i>                      1: Netværksplejefamilie (inkl. Slægtsanbringelse)                      2: Almindelig plejefamilie, generelt godkendt                      3: Almindelig plejefamilie, konkret godkendt (frem til 30-06-2019)                      4: Kommunal plejefamilie, generelt godkendt                      5: Kommunal plejefamilie, konkret godkendt (frem til 30-06-2019)                      14: Almindelig plejefamilie (frem til 31-12-2014)                      15: Kommunal plejefamilie (fra 01-01-2011)                      21: Almen plejefamilie (fra 01-07-2019)                      23: Forstærket plejefamilie (fra 01-07-2019)                      25: Specialiseret plejefamilie (fra 01-07-2019)                      6: Eget værelse, kollegium, kollegielignende opholdssted                      11: Kost- og eller efterskole                      9: Døgninstitution, almindelig afdeling                      7: Delvis lukket døgninstitution eller delvis lukket afdeling på åben døgninstitution                      8: Døgninstitution, sikret afdeling                      12: Socialpædagogisk opholdssted                      13: Skibsprojekt</p>		

**Nøgletal 9: Bevægelser fra hjemmebaseret foranstaltning og ned ad indsatsstrupen**

Definition	Datakilde	Lovgrundlag	Frekvens
<p>Andelen af børn og unge, der ved sidste nedslagsdato modtog en hjemmebaseret foranstaltning, som på opgørelsestidspunktet hverken modtager en hjemmebaseret foranstaltning eller er anbragt uden for hjemmet.</p>	<p>Statistikkerne Børn og Unge anbragte forløbsregister (BUAF) og Børn og unge forebyggende foranstaltninger (BUFO).</p> <p>Paragrafkoder (PGF) og anbringelsesstedtyper (ANSTED_KLAS) som er inkluderet i opgørelsen ved sidste nedslagsdato: <i>Døgnophold:</i> 425: § 52, stk. 3 nr. 4</p> <p><i>Hjemmebaserede anbringelser:</i> 6: Eget værelse, kollegium, kollegielignende opholdssted 11: Kost- og eller efterskole</p> <p><i>Forældrerettede indsatser:</i> 435: § 54 451: § 52a, stk. 1 nr. 3</p> <p><i>Forebyggende foranstaltninger (resterende ud over døgnophold og forældrerettede indsatser):</i> 406: § 52, stk. 3 nr. 1 415: § 52, stk. 3 nr. 2 420: § 52, stk. 3 nr. 3 430: § 52, stk. 3 nr. 6 440: § 52, stk. 3 nr. 9 445: § 52a, stk. 1 nr. 1 450: § 52a, stk. 1 nr. 2 455: § 57a 210: § 52, stk. 3 nr. 5 215: § 55, stk. 2 (fra 2016) 220: § 52, stk. 3 nr. 6 225: § 52, stk. 3 nr. 3 (fra 2015) 230: § 52, stk. 3 nr. 6 240: § 52, stk. 3 nr. 8 245: § 54a 260: § 57b 274: § 57c</p> <p>Ved den aktuelle nedslagsdato: Modtager ikke hjemmebaseret foranstaltning og er ikke anbragt.</p>	<p>Lovgrundlag ved sidste nedslagsdato: § 52, stk. 3, nr. 1-6 og 8-9 § 52a § 54 § 57a § 57b § 57c § 66, stk.1, nr. 4 (SEL) § 12 (Lov om bekæmpelse af ungdomskriminalitet) § 13 (Lov om bekæmpelse af ungdomskriminalitet) § 14 (Lov om bekæmpelse af ungdomskriminalitet) § 23 (Lov om bekæmpelse af ungdomskriminalitet)</p>	<p>Halvårligt med skæring 30. juni og 31. december i projektperioden 2015-2019. Der opgøres ikke bevægelser for den første nedslagsdato (30. juni 2015), da der ved opgørelsen over bevægelser kigges en periode bagud. I alt 9 nedslag.</p>

**Nøgletal 10: Udvikling i forebyggende indsatser**

Definition	Datakilde	Lovgrundlag	Frekvens
<p>Andel børn og unge, der har modtaget en § 11, stk. 3-indsats (enten myndigheds- eller ikke-myndighedsbevilgede) i løbet af forrige halvår, hvor der i det seneste halvår træffes en afgørelse om en § 50 undersøgelse.</p> <p>Sidste måling: Modtagere af § 11, stk. 3-indsatser (myndigheds- og ikke-myndighedsbevilgede).</p> <p>Denne måling: Afgørelser om § 50 undersøgelser.</p>	<p>Baseses på kommunernes egne indberetninger.</p>	<p>Lovgrundlag ved sidste måling: § 11, stk. 3 (SEL)</p> <p>Lovgrundlag ved denne måling: § 50 (SEL)</p>	<p>Halvårligt med skæring 30. juni og 31. december i perioden 2015-2019. Der opgøres ikke bevægelser for den første nedslagsdato (30. juni 2015), da der ved opgørelsen over bevægelser kigges en periode bagud. I alt 9 nedslag.</p>

**Nøgletal 10.1: Udvikling i forebyggende indsatser (myndighedsbevilligede)**

Definition	Datakilde	Lovgrundlag	Frekvens
<p>Andel børn og unge, der har modtaget en myndighedsbevilget § 11, stk. 3-indsats i løbet af forrige halvår, hvor der i det seneste halvår træffes en afgørelse om en § 50 undersøgelse.</p> <p>Sidste måling: Modtagere af myndighedsbevilgede § 11, stk. 3-indsatser.</p> <p>Denne måling: Afgørelser om § 50 undersøgelser.</p>	<p>Baseses på kommunernes egne indberetninger.</p>	<p>Lovgrundlag ved sidste måling: § 11, stk. 3 (SEL)</p> <p>Lovgrundlag ved denne måling: § 50 (SEL)</p>	<p>Halvårligt med skæring 30. juni og 31. december i perioden 2015-2019. Der opgøres ikke bevægelser for den første nedslagsdato (30. juni 2015), da der ved opgørelsen over bevægelser kigges en periode bagud. I alt 9 nedslag.</p>



**Nøgletal 10.2: Udvikling i forebyggende indsatser (ikke-myndighedsbevilligede)**

Definition	Datakilde	Lovgrundlag	Frekvens
<p>Andel børn og unge, der har modtaget en myndighedsbevilget § 11, stk. 3-indsats i løbet af forrige halvår, hvor der i det seneste halvår træffes en afgørelse om en § 50 undersøgelse.</p> <p>Sidste måling: Modtagere af § 11, stk. 3-indsatser, som ikke er myndighedsbevilligede.</p> <p>Denne måling: Afgørelser om § 50 undersøgelser.</p>	Baseses på kommunernes egne indberetninger.	<p>Lovgrundlag ved sidste måling: § 11, stk. 3 (SEL)</p> <p>Lovgrundlag ved denne måling: § 50 (SEL)</p>	Halvårligt med skæring 30. juni og 31. december i perioden 2015-2019 I alt 10 nedslag.

## Opfølgninger

Disse var tidligere nøgletal 12. Men nøgletal 11 omhandlende økonomiske nøgletal er flyttet til Indsatsstrappens Udgiftsmodel.

### Nøgletal 11.1: Opfølgninger på anbringelser i institution og socialpædagogiske opholdssteder

Definition	Datakilde	Lovgrundlag	Frekvens
<p>Gennemsnitlig antal opfølgninger pr. institutionsanbringelser og anbringelser på socialpædagogiske opholdssteder.</p> <p>Institutionsanbragte og anbragte på socialpædagogiske opholdssteder opgjort ud fra anbringelsessted:</p> <ul style="list-style-type: none"> <li>- Delvis lukket døgninstitution eller delvis lukket afdeling på åben døgninstitution</li> <li>- Døgninstitution, sikret afdeling</li> <li>- Døgninstitution, almindelig afdeling</li> <li>- Socialpædagogisk opholdssted</li> <li>- Skibsprojekt</li> </ul>	<p>Baseses på kommunernes egne indberetninger.</p>	<p>§ 52, stk. 3, nr. 7, § 58, jf. § 66, stk. 1, nr. 5-6 § 68a § 68b §75, stk. 1 (SEL) §74a (Straffeloven) §78, stk. 2 (straffefuldbyrdelsesloven) §765 (retsplejeloven)</p>	<p>Halvårligt med skæring 30. juni og 31. december i perioden 2015-2019 I alt 10 nedslag.</p>

### Nøgletal 11.2: Opfølgninger på anbringelser i plejefamilier

Definition	Datakilde	Lovgrundlag	Frekvens
<p>Gennemsnitlig antal opfølgninger pr. anbringelser i plejefamilier.</p> <p>Følgende plejefamilytyper er inkluderet i opgørelsen:</p> <ul style="list-style-type: none"> <li>- Anbragte i almindelige og kommunale plejefamilier (generelt og konkret godkendte)</li> <li>- Netværksplejefamilier.</li> </ul>	<p>Baseses på kommunernes egne indberetninger.</p>	<p>§ 52, stk. 3, nr. 7 § 58, jf. § 66, stk. 1, nr. 1-3 § 68a § 68b §75, stk. 1 (SEL) §765 (retsplejeloven)</p>	<p>Halvårligt med skæring 30. juni og 31. december i perioden 2015-2019 I alt 10 nedslag.</p>

**Nøgletal 11.3: Opfølgninger på hjemmebaserede foranstaltninger**

Definition	Datakilde	Lovgrundlag	Frekvens
<p>Gennemsnitlig antal opfølgninger pr. hjemmebaserede foranstaltning (inden for året).</p> <p>Modtagere af hjemmebaserede foranstaltninger:</p> <ul style="list-style-type: none"> <li>- Døgnophold for både forældremyndighedsindehaveren, barnet eller den unge og andre medlemmer af familien</li> <li>- Eget værelse, kollegium, kollegielignende opholdssted</li> <li>- Kost- og efterskole</li> <li>- Forebyggende foranstaltninger</li> <li>- Familierettede indsatser under anbringelse</li> </ul>	<p>Baseses på kommunernes egne indberetninger.</p>	<p>§ 52, stk. 3, nr. 1-6 og 8-9</p> <p>§ 52a</p> <p>§ 54</p> <p>§ 57a</p> <p>§ 57b</p> <p>§ 66, stk.1, nr. 4 (SEL)</p>	<p>Halvårligt med skæring 30. juni og 31. december i projektperioden 2015-2019</p> <p>I alt 10 nedslag.</p>



**Socialstyrelsen**

Socialstyrelsen  
Edisonsvej 1  
5000 Odense C  
Tlf.: 72 42 37 00

[www.socialstyrelsen.dk](http://www.socialstyrelsen.dk)